

# Latitude 13

Education Series

## Quick Start Guide

快速入门指南

快速入門指南

クイックスタートガイド

빠른 시작 안내서



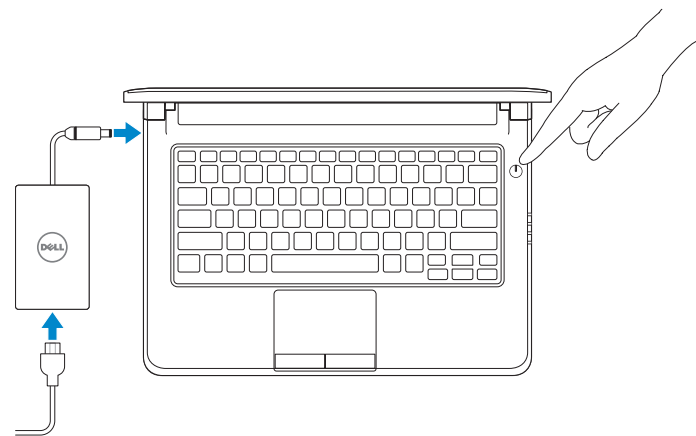
## 1 Connect the power adapter and press the power button

连接电源适配器并按下电源按钮

連接電源轉接器然後按下電源按鈕

電源アダプタを接続し、電源ボタンを押す

전원 어댑터를 연결하고 전원 버튼을 누릅니다



## 2 Finish Windows 10 setup

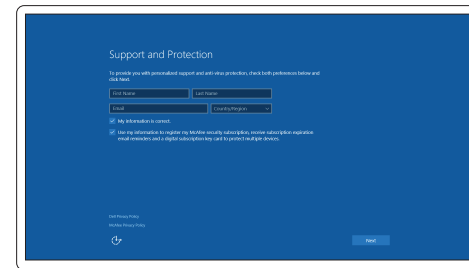
完成 Windows 10 设置 | 完成 Windows 10 設定

Windows 10 のセットアップを終了する | Windows 10 설정 완료

### Enable Support and Protection

启用支持与保护 | 啓用支援和保護

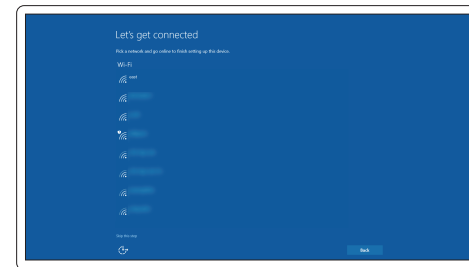
サポートと保護を有効にする | 지원 및 보호 활성화



### Connect to your network

连接到网络 | 連接網路

ネットワークに接続する | 네트워크에 연결



**NOTE:** If you are connecting to a secured wireless network, enter the password for the wireless network access when prompted.

**注:** 如果您要連接加密的無線網絡，請在提示時輸入訪問該無線網絡所需的密碼。

**註:** 如果您要連線至安全的無線網路，請在提示下輸入存取無線網路的密碼。

**メモ:** セキュアワイヤレスネットワークに接続する場合、指示が出たらワイヤレスネットワークアクセスのパスワードを入力してください。

**주:** 보안된 무선 네트워크에 연결하는 경우 프롬프트 메시지가 표시되면 무선 네트워크 액세스 암호를 입력하십시오.

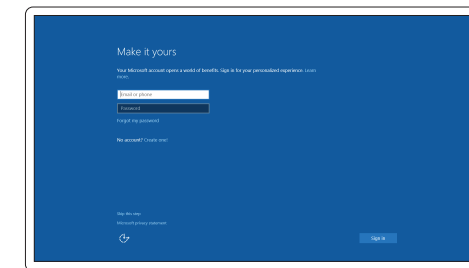
### Sign in to your Microsoft account or create a local account

登录您的 Microsoft 帐户或创建本地帐户

登入您的 Microsoft 帳號或建立本機帳號

Microsoft アカウントにサインインする、またはローカルアカウントを作成する

Microsoft 계정에 로그인 또는 로컬 계정 생성



## Locate Dell apps

查找 Dell 应用程序 | 尋找 Dell 應用程式

Dell アプリを見つける | Dell 앱 찾기



**Dell Product Registration**

### Register your computer

注册您的计算机

註冊您的電腦

コンピュータを登録する

컴퓨터 등록



**Dell SupportAssist**

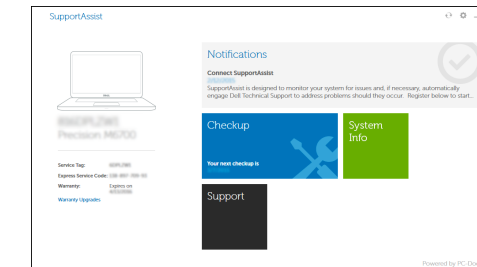
### Check and update your computer

检查并更新您的计算机

檢查並更新您的電腦

コンピュータを確認してアップデートする

컴퓨터 검사 및 업데이트



## Product support and manuals

产品支持和手册  
製品支援與手冊  
製品サポートとマニュアル  
제품 지원 및 설명서

## Contact Dell

与 Dell 联络 | 與 Dell 公司聯絡  
デルへのお問い合わせ | Dell사에 문의합니다

## Regulatory and safety

管制和安全 | 管制與安全  
認可と安全性 | 규정 및 안전

## Regulatory model

管制型号 | 安規型號  
認可モデル | 규정 모델

## Regulatory type

管制类型 | 安規類型  
認可타입 | 규정 유형

## Computer model

计算机型号 | 電腦型號  
컴퓨터 모델 | 컴퓨터 모델

[Dell.com/support](http://Dell.com/support)

[Dell.com/support/manuals](http://Dell.com/support/manuals)

[Dell.com/support/windows](http://Dell.com/support/windows)

[Dell.com/contactdell](http://Dell.com/contactdell)

[Dell.com/regulatory\\_compliance](http://Dell.com/regulatory_compliance)

P47G

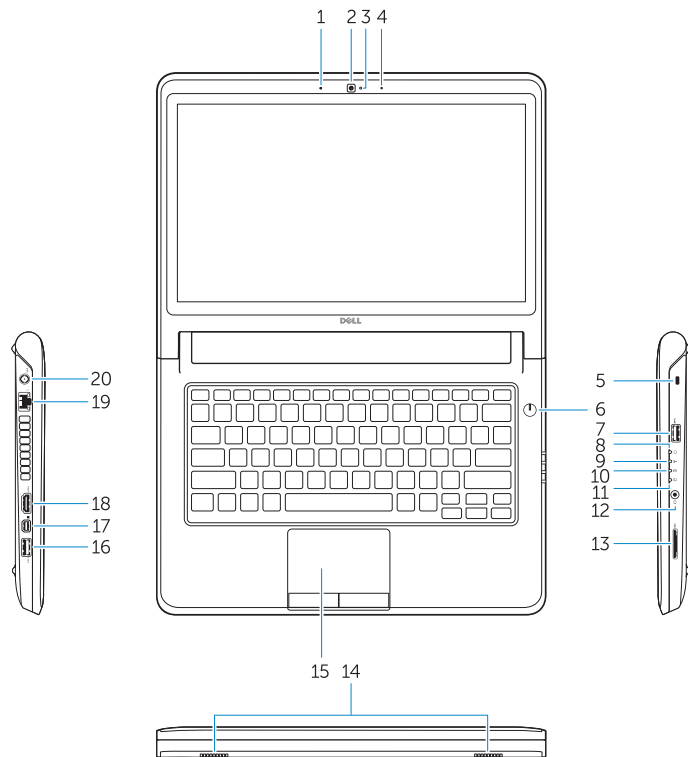
P47G002

Latitude-3350

Latitude 14-3350 系列

## Features

功能部件 | 功能 | 外觀 | 기능



1. Microphone
2. Camera
3. Camera-status light
4. Microphone
5. Security-cable slot
6. Power button
7. USB 3.0 connector
8. Power-status light
9. Wireless-status light
10. Battery-status light
11. Hard-drive activity light
12. Headset connector
13. SD-card reader
14. Speakers

15. Touchpad
16. USB 3.0 connector
17. Mini DisplayPort connector
18. HDMI connector
19. RJ45 connector
20. Power connector
21. Network-status Light

1. 麦克风
2. 摄像头
3. 摄像头状态指示灯
4. 麦克风
5. 安全缆线孔
6. 电源按钮
7. USB 3.0 连接器
8. 电源状态指示灯
9. 无线状态指示灯
10. 电池状态指示灯
11. 硬盘驱动器活动指示灯
12. 耳机接口
13. SD 卡读取器
14. 扬声器

15. 触摸板
16. USB 3.0 连接器
17. 小型 DisplayPort 连接器
18. HDMI 连接器
19. RJ45 连接器
20. 电源连接器
21. 网络状态指示灯

1. 마이크
2. 카메라
3. 카메라 스테ータ스라이트
4. 마이크
- 5.セキュリティーケーブルスロット
6. 電源ボタン
7. USB 3.0 コネクタ
8. 電源ステータスライト
9. ワイヤレスステータスライト
10. バッテリーステータスライト
11. ハードドライブアクティビティライト
12. ヘッドセットコネクタ
13. SD カードリーダー
14. スピーカー

15. 터치패드
16. USB 3.0 코넥타
17. 미니 DisplayPort 코넥타
18. HDMI 코넥타
19. RJ45 코넥타
20. 電源코넥타
21. 네트워크스테ータ스라이트



OMTM1DA00